



Phone : (03242) 250741, Fax : (03242) 255711

Bankura Sammilani College

P.O. - KENDUADIHI • DIST - BANKURA - 722102

ESTD. - 1948

(NAAC ACCREDITED B+)

Ref. No. BSC./N- 19/24

Dated the 12/02/2024

From : Principal

Notice

এতদ্বারা Bankura Sammilani College - এর সকল ছাত্রছাত্রীদের জানানো যাইতেছে যে, Bankura University এর অন্তর্গত UG 1st Sem (AY 2023-24) Enrolment - এর প্রক্রিয়া আগামী ১২/০২/২০২৪ (সন্ধ্যা ৬ টার পর থেকে) তারিখ থেকে ১৬/০২/২০২৪ তারিখ পর্যন্ত চলবে। সমস্ত Enrolment প্রক্রিয়াটি Bankura University এর নিয়ম অনুসারে হবে। এর জন্য অনলাইনের মাধ্যমে Bankura University এর অফিসিয়াল Website এ গিয়ে ("Examination & result portal new" or click on: <https://unitrackbku.onlineregistrationindia.com/>) Log in করার পর সঠিক Subject (ভর্তির সময় যে বিষয় গুলি নেওয়া হয়েছিল, সেই বিষয় গুলিই Enrolment - এর সময় নিতে হবে) নির্বাচন করার পর Enrolment form টি Submission করতে হবে।

- Enrolment করার জন্য ABC ID বাধ্যতামূলক।
- Enrolment - এর সম্পূর্ণ পদ্ধতিটি নীচে দেওয়া হল।



Saapan Mukhopadhyay 12/2/24
Signature of Teacher-in-Charge
Teacher-in-charge
Bankura Sammilani College
P.O.-Kenduradihi
Dist.-Bankura

E-mail : bankurasammilanicollege@gmail.com

Website : bankurasammilanicollege.net

স্টেপ-১

- প্রথমে লিঙ্ক দেওয়া লিংকে ক্লিক করতে হবে,
- <https://unitrackbku.onlineregistrationindia.com/>
- অথবা বাঁকুড়া বিশ্ববিদ্যালয়ের ওয়েবসাইটের হোম পেজ এ ONLINE SERVICES এর প্রথম অপশনটি Examination and Result Portal এ ক্লিক করতে হবে।



স্টেপ-২

- Studentদের UID number টি username এ দিতে হবে এবং তাদের রেজিস্টার্ড মোবাইল নম্বরের শেষ 4 টি ডিজিট তারপর @ sign এবং UID number এর শেষ 4 টি ডিজিট default password হিসাবে প্রদান করে লগ-ইন করতে হবে।
- যদি কারো uid number টি 12345678901 এবং মোবাইল নম্বর 1098765432 হয় তাহলে তার default পাসওয়ার্ড টি হবে, 5432@8901



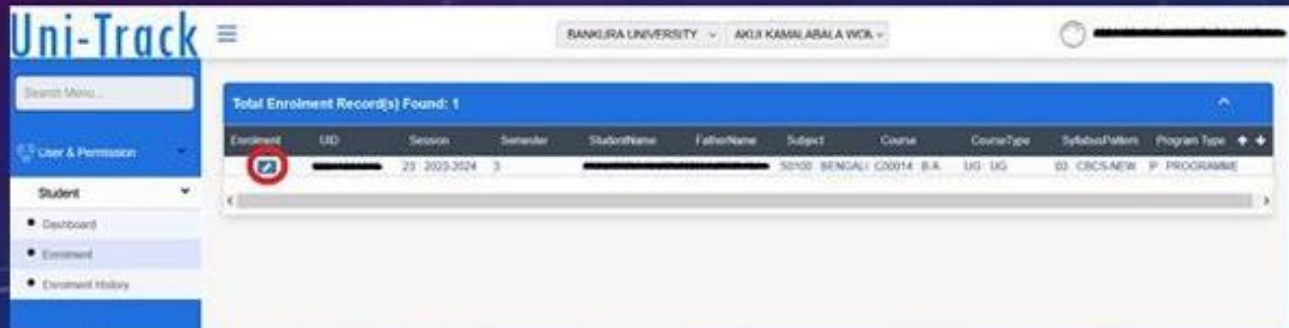
স্টেপ-৩

- লগ-ইন করার পর সবার প্রথমে default পাসওয়ার্ডটি পরিবর্তন করে confirm password সেট করতে হবে। এই পদ্ধতিটি না করলে পরের এলরোলমেন্ট প্রসেস সম্পূর্ণ করা যাবে না।
- সফল ভাবে Password সেট করার পর পেজাল লগ-আউট হবে যাবে এবং পুনরায় UID number এবং নতুন সেট করা password টি দিবে লগ-ইন করতে হবে।




স্টেপ - ৪

- Student(মগ্নর ভিতর দ্বিতীয় অংশের Enrollmentএ ক্লিক করতে হবে এবং এনরোলমেন্ট কলাম এর নিচে যে আইকন টি আছে ওখানে ক্লিক করতে হবে।



The screenshot shows the Uni-Track web application interface. At the top, it displays 'BANKURA UNIVERSITY' and 'AKIA KAMU ARALA WOL'. A search bar is visible on the left. The main content area shows 'Total Enrollment Record(s) Found: 1'. Below this is a table with the following data:

Enrollment	UID	Session	Semester	StudentName	FatherName	Subject	Course	CourseType	Syllabus/Mark	Program Type
		23	2023-2024	3		50102	SENIGAL/ CO014	B.A.	UG-UG	03 CBCS-NEW P PROGRAMME

স্টেপ - ৫

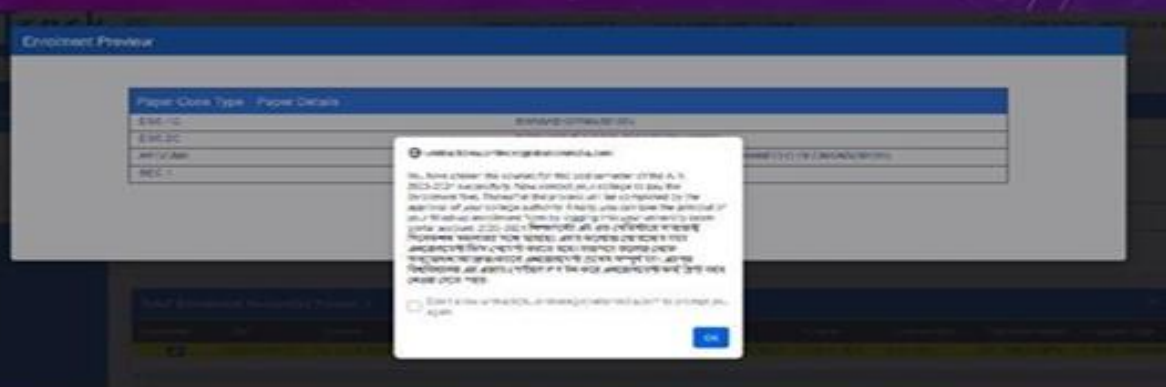
- সব শেষে ABC id দেওয়ার পর এবং সঠিক পেপার সিলেক্ট করার পর Continueতে এবং Save and Submit এ ক্লিক করলে এনরোলমেন্ট সাফলিপূর্ণ হয়ে যাবে।
- সঠিক ABC id না দিলে enrollment submission হবে না।



The screenshot shows the Uni-Track web application interface. A message at the top right says 'Entry of Correct ABC ID is mandatory.' Below this is a table for selecting papers:

Paper Code Title	Paper Details
50101	INDIAN HISTORY
50102	INDIAN HISTORY (PART II)
50103	INDIAN HISTORY (PART III)
50104	INDIAN HISTORY (PART IV)
50105	INDIAN HISTORY (PART V)
50106	INDIAN HISTORY (PART VI)
50107	INDIAN HISTORY (PART VII)
50108	INDIAN HISTORY (PART VIII)
50109	INDIAN HISTORY (PART IX)
50110	INDIAN HISTORY (PART X)

Below the table, there is a 'Continue' button. At the bottom, there is a table showing 'Total Enrollment Record(s) Found: 1' with the same data as in the previous screenshot.



The screenshot shows the Uni-Track web application interface. A message at the top right says 'Entry of Correct ABC ID is mandatory.' Below this is a table for selecting papers:

Paper Code Title	Paper Details
50101	INDIAN HISTORY
50102	INDIAN HISTORY (PART II)
50103	INDIAN HISTORY (PART III)
50104	INDIAN HISTORY (PART IV)
50105	INDIAN HISTORY (PART V)
50106	INDIAN HISTORY (PART VI)
50107	INDIAN HISTORY (PART VII)
50108	INDIAN HISTORY (PART VIII)
50109	INDIAN HISTORY (PART IX)
50110	INDIAN HISTORY (PART X)

Below the table, there is a 'Continue' button. At the bottom, there is a table showing 'Total Enrollment Record(s) Found: 1' with the same data as in the previous screenshot. A confirmation dialog box is displayed in the foreground, asking for confirmation to proceed with the enrollment.

স্টেপ - ৬

- Enrollment সাবমিশন হলে Enrollment Historyতে Enrollment ডিটেলস চলে আসবে। কলেজ প্রিন্সিপাল Approval করলে এনরোলমেন্ট ফর্মের প্রিন্টআউট নেওয়া যাবে Enrollment History থেকে। প্রিন্সিপাল approve না করলে এনরোলমেন্ট ফর্মের প্রিন্টআউট নেওয়া যাবে না।



Uni-Track

Enrollment History

University: 13: BAHURA UNIVERSITY College: 13K1 AME KAMALANALA YOUNG

Search Filter

Total Record(s) Found: 1

Roll No	University	College	Date of Admission	College/Program Approval Status	Student Name	Father Name
13	Bahura University (D)	AME KAMALANALA YOUNG COLLEGE (D)		Pending	ABHIRAM KUMAR	DEBAPRASAD

*** You have successfully submitted your Enrollment Form for semester 3. Now it is pending at the principal's end of your college for Approval of the same. On confirmation you can able to download your Enrollment Slip.